

Hoogste werkgelegenheidsverwachting sinds 2009

Nederlandse werkgevers verwachten dat de werkgelegenheid in het derde kwartaal van 2017 verder oploopt. Het nettowerkgelegenheidscijfer voor het derde kwartaal van 2017 komt uit op +6%; een procentpunt hoger dan het eerste en het tweede kwartaal. Dit blijkt uit de arbeidsmarktbarometer (MEOS Q3) van ManpowerGroup, uitgevoerd onder 58.000 werkgevers, waarvan 750 in Nederland. Dit betekent voor het derde kwartaal op rij de hoogst gemeten score in acht jaar.

Netto werkgelegenheidscijfer = +6%

↗ 1 procentpunten vs. Q2 2017

↗ 3 procentpunten vs. Q2 2016

“Ondanks de onzekerheid rond de formatie van een nieuw kabinet, is de werkgelegenheidsverwachting positief. In andere Europese landen hebben we gezien dat de verkiezingen geen grote negatieve gevolgen hebben gehad voor de werkgelegenheid. De economische ontwikkelingen geven een dusdanig vertrouwen, dat werkgevers in alle sectoren verwachten dat de werkgelegenheid alleen maar verder groeit.”

José Brenninkmeijer, Algemeen Directeur van ManpowerGroup Nederland

“Hoe denkt u dat de totale werkgelegenheid op uw vestiging de komende drie maanden verandert ten opzichte van dit kwartaal?”

	Toename	Afname	Ongewijzigd	Onbekend	Netto werkgelegenheidscijfer	
	%	%	%	%	%	Na seizoenscorrectie
Jul-Sep 2017	7	1	89	3	6	6
Apr-Jun 2017	7	2	89	2	5	5
Jan-Mrt 2017	7	2	90	1	5	5
Okt-Dec 2016	5	2	92	1	3	3
Jul-Sep 2016	5	2	91	2	3	3

Netto werkgelegenheidscijfer na seizoenscorrectie

Na seizoenscorrectie komt het werkgelegenheidscijfer uit op +6%. De verwachting voor de werkgelegenheid stijgt ten opzichte van het voorgaande kwartaal. Ook in vergelijking met dezelfde periode vorig jaar zien we een stijging.

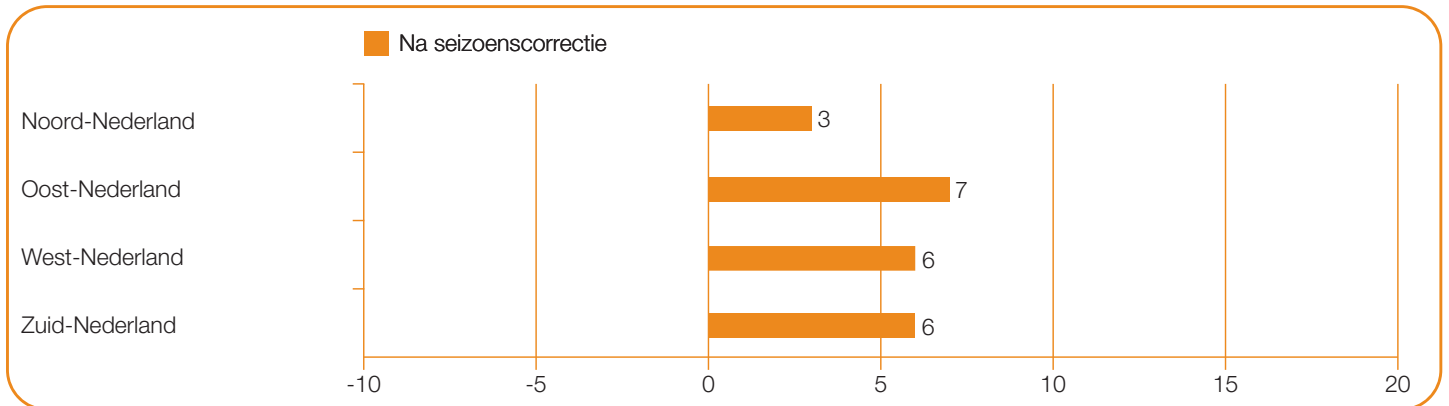
Nederland



Vergelijking per regio

“ Alle vier de regio's verwachten voor komend kwartaal een stijging van het aantal medewerkers. Vooral in het oosten van het land wordt meer werkgelegenheid verwacht. In die regio is de verwachte werkgelegenheid +7%.

Het oosten wordt op de voet gevolgd door het zuiden en het westen. Beide regio's rapporteren +6%. Het noorden verwacht met +3% een iets gematigdere groei, maar blijft wel stabiel ten opzichte van vorig kwartaal. ”



+3%



Noord-Nederland

↔ 0% in vergelijking met Q2/17
 ↗ +6% in vergelijking met Q3/16

+7%



Oost-Nederland

↗ +2% in vergelijking met Q2/17
 ↗ +2% in vergelijking met Q3/16

+6%



West-Nederland

↗ +1% in vergelijking met Q2/17
 ↗ +2% in vergelijking met Q3/16

+6%



Zuid-Nederland

↗ +3% in vergelijking met Q2/17
 ↗ +1% in vergelijking met Q3/16



+7
 (+7 Q2)

Duitsland



+4
 (+1 Q2)

België



+5
 (+5 Q2)

Verenigd Koninkrijk



+17
 (+17 Q2)

Verenigde Staten

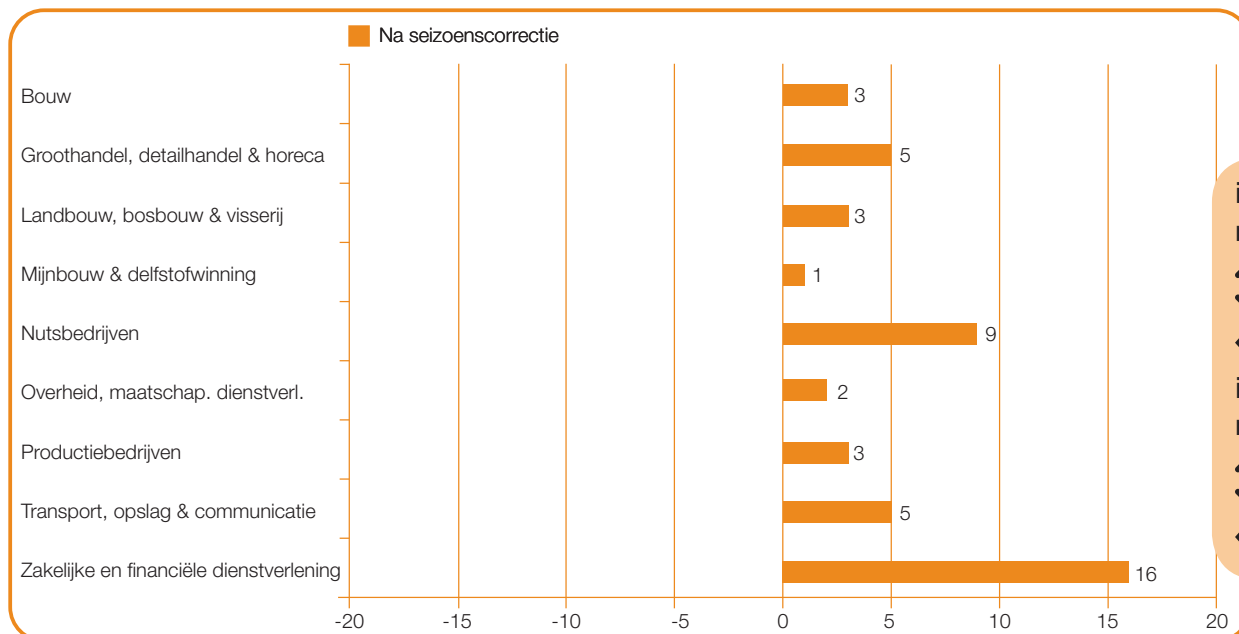


-2
 (-2 Q2)

Italië

Vergelijking per sector

“ In alle negen onderzochte sectoren verwachten werkgevers komend kwartaal meer mensen aan te nemen. Naast de positieve cijfers in de zakelijke en financiële dienstverlening is de sector nutsbedrijven ook optimistisch. Zij rapporteren respectievelijk +16% en +9%. Het herstel in de agrarische sector is opvallend: werkgevers verwachten daar een werkgelegenheidscijfer van +3 waar dit vorig kwartaal nog -4 was. ”



in vergelijking met Q2/17
 ↗ 6 Sectoren
 ↘ 2 Sectoren
 ↔ 1 Sectoren
 in vergelijking met Q3/16
 ↗ 8 Sectoren
 ↘ 0 Sectoren
 ↔ 1 Sectoren

+3%



Bouw

↘ -2% in vergelijking met Q2/17
 ↗ +1% in vergelijking met Q3/16

+2%



Overheid, maatschappelijke dienstverlening

↔ 0% in vergelijking met Q2/17
 ↔ 0% in vergelijking met Q3/16

+5%



Groothandel, detailhandel & horeca

↗ +2% in vergelijking met Q2/17
 ↗ +5% in vergelijking met Q3/16

+3%



Productiebedrijven

↗ +2% in vergelijking met Q2/17
 ↗ +2% in vergelijking met Q3/16

+3%



Landbouw, bosbouw & visserij

↗ +7% in vergelijking met Q2/17
 ↗ +2% in vergelijking met Q3/16

+5%



Transport, opslag & communicatie

↗ +3% in vergelijking met Q2/17
 ↗ +4% in vergelijking met Q3/16

+1%



Mijnbouw & delfstofwinning

↘ -1% in vergelijking met Q2/17
 ↗ +5% in vergelijking met Q3/16

+16%



Zakelijke en financiële dienstverlening

↗ +3% in vergelijking met Q2/17
 ↗ +8% in vergelijking met Q3/16

+9%



Nutsbedrijven

↗ +1% in vergelijking met Q2/17
 ↗ +4% in vergelijking met Q3/16

Internationale vooruitzichten op werkgelegenheid

“ In 41 van de 43 onderzochte landen verwachten werkgevers meer mensen te gaan aannemen komend kwartaal. Italië is het enige land dat een kleiner personeelsbestand verwacht. Werkgevers in Japan, Taiwan en Hongarije zijn het meest optimistisch.

Vergeleken met het tweede kwartaal groeit de verwachte werkgelegenheid in 17 landen, daalt die in 16 landen en blijft die ongewijzigd in 10 landen. Als we kijken naar dezelfde periode in 2016 verwachten 26 landen een stijging, 15 een daling en blijven 2 landen stabiel. ”

EMEA

In Europa, het Midden-Oosten en Afrika zijn werkgevers uit 23 van de 25 landen van plan meer personeel aan te nemen. Uit een kwartaalvergelijking blijkt dat de kansen voor werkzoekenden dit kwartaal in 9 landen groter zijn, in 10 landen zwakker en in 6 landen onveranderd. Vergeleken met het derde kwartaal van 2016 is het vertrouwen van werkgevers gegroeid in 15 landen en verzwakt in 10 landen. Werkgevers in Hongarije, Turkije en Roemenië rapporteren de grootste groei. Italië is het enige land met een negatieve werkgelegenheidsverwachting.

Noord-, Midden- en Zuid-Amerika

Werkgevers in Noord-, Midden- en Zuid-Amerika verwachten het komend kwartaal allemaal groei van het personeelsbestand, al is die groei niet overal even sterk. Vergeleken met het vorige kwartaal zijn de vooruitzichten in 6 landen verbeterd, in 3 landen verslechterd en in 1 land onveranderd. In vergelijking met het derde kwartaal van 2016 laten 6 landen een stijging zien, 3 landen een daling en blijft 1 land onveranderd. In de Verenigde Staten is de verwachting het positiefst. Werkgevers in Brazilië en Peru verwachten de minste groei in hun personeelsbestand.

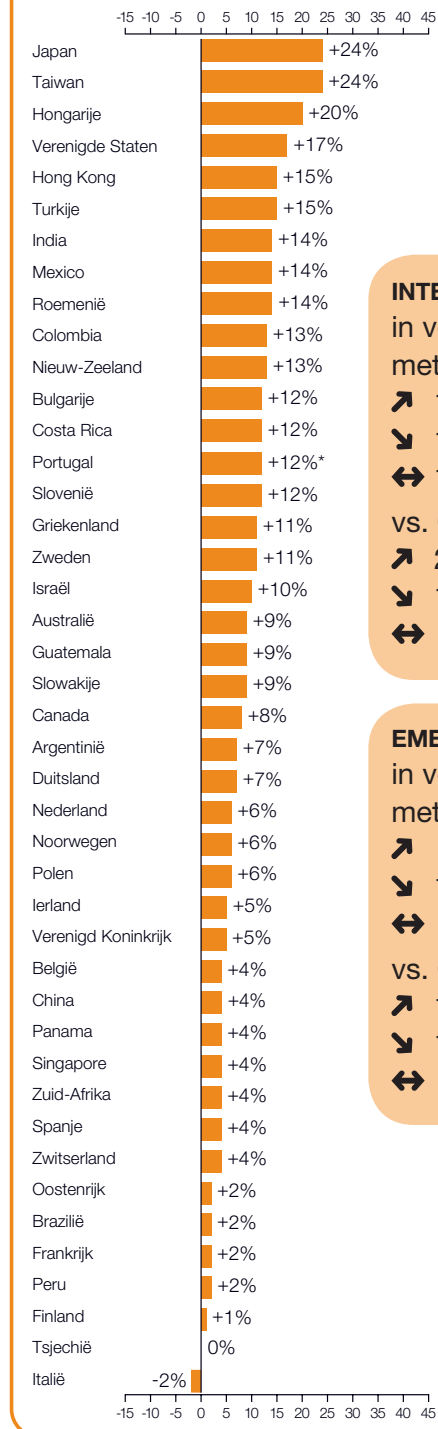
Azië Pacific

Voor het zevende kwartaal op rij verwachten alle 8 landen in Azië en het Pacificgebied hun personeelsbestand uit te breiden. Vergeleken met vorig kwartaal is de groei in 2 landen toegenomen, 3 landen afgenomen en in 3 landen onveranderd. Vergeleken met hetzelfde kwartaal vorig jaar verslechtert de situatie in 2 landen, verbetert in 5 landen en blijft in 1 land gelijk. In Japan en Taiwan zijn de werkgevers het positiefst over hun aannemeplannen. Daarentegen verwachten werkgevers in China en Singapore de minste groei van het personeelsbestand.

“ De wereldeconomie groeit en dat komt ten gunste van onze exportsector. Die groei heeft een zeer positieve invloed op het werkgeversvertrouwen in de branches die hun producten en diensten over de hele wereld verkopen. ”

José Brenninkmeijer, Algemeen Directeur van ManpowerGroup Nederland

3e kwartaal 2017 netto werkgelegenheidscijfers



* Niet gecorrigeerde gegevens.

INTERNATIONAAL

in vergelijking met Q2/17

↗ 17 landen

↘ 16 landen

↔ 10 landen

vs. Q3/16

↗ 26 landen

↘ 15 landen

↔ 2 landen

EMEA

in vergelijking met Q2/17

↗ 9 landen

↘ 10 landen

↔ 6 landen

vs. Q3/16

↗ 15 landen

↘ 10 landen

↔ 0 landen

ManpowerGroup
Employment
Outlook Survey
Netherlands

Q3 2017

ManpowerGroup

ManpowerGroup Arbeidsmarktbarometer

Meer informatie online op
www.manpowergroup.nl/meos



ManpowerGroup™